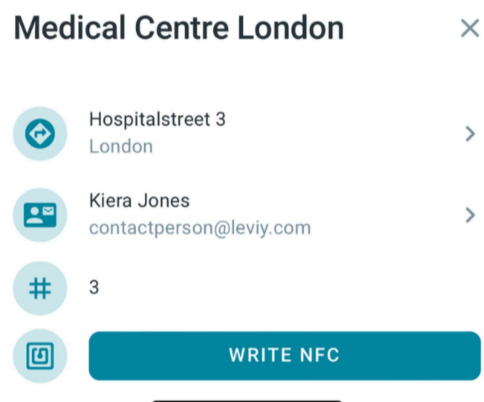


---

## VERWALTUNG UND BEDIENUNG

### Leichtere Verknüpfung von NFC's

Die Verknüpfung von NFC-Tags erforderte bisher eine separate App. Dies führte zu einigen Herausforderungen. Aus diesem Grund haben wir die **Schreibfunktionalität in die reguläre App integriert**. Die Funktion ist nur für Benutzer mit dem Benutzertyp Administrator verfügbar. Klicken Sie auf ein Objekt oder eine Einheit um die gewünschte Übersicht angezeigt zu bekommen und einen NFC mit



dem Objekt oder der Einheit zu verknüpfen.

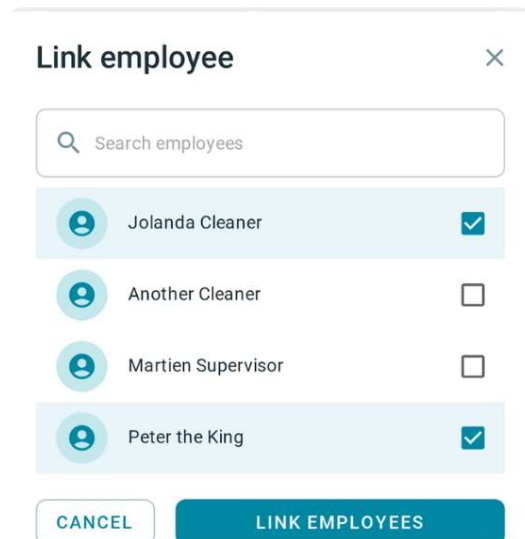
[Mehr lesen in unseren release notes](#)

---

## CHECKLISTEN

### Auswahl der Mitarbeiter verbessert

In diesem Release haben wir eine bestehende Funktionalität verbessert. Dies betrifft die Auswahl der Mitarbeiter in der Checklisten-Kontrolle. Die Auswahl ist nun **wesentlich schneller** und **intuitiver** zu bedienen.



The screenshot shows a dialog box titled "Link employee" with a close button (X) in the top right corner. Below the title is a search bar with the placeholder text "Search employees". Below the search bar is a list of four employees, each with a circular profile icon, a name, and a checkbox. The first and last items are highlighted in light blue. At the bottom of the dialog are two buttons: "CANCEL" and "LINK EMPLOYEES".

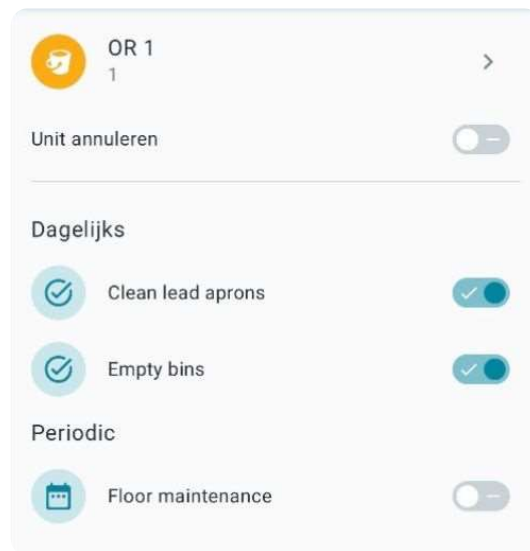
Employee Name	Selected
Jolanda Cleaner	<input checked="" type="checkbox"/>
Another Cleaner	<input type="checkbox"/>
Martien Supervisor	<input type="checkbox"/>
Peter the King	<input checked="" type="checkbox"/>

---

## ARBEITSPLAN

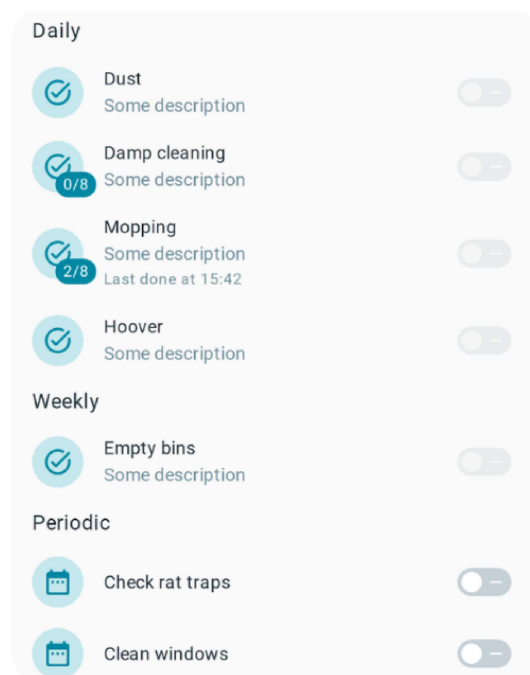
### Regelmäßige Aufgaben in derselben Übersicht

Zusätzlich zu den regulären Arbeiten ist es jetzt auch möglich, **periodische** (regelmäßige) **Aufgaben zu registrieren**. Priorisierte regelmäßige Aufgaben werden in der **Übersicht des Arberitplans pro Einheit angezeigt**, so dass die **Reinigungskraft diese in die reguläre Arbeit mit einbeziehen kann**. In [diesem Artikel](#) können Sie nachlesen, wann eine periodische Aufgabe priorisiert wird.



## Verbesserte Anzeige Dienstplan pro Einheit




Mit der Ergänzung der Übersicht für die Reinigungskraft um die relevanten regelmäßigen Aufgaben haben wir uns entschieden, die **Anzeige des Arbeitsplans pro Einheit größer zu gestalten**. Das schafft Platz für eine optimale Anzeige aller Informationen für den Benutzer und beugt in vielen Fällen das Scrollen vor.



## Gesamtübersicht von regelmäßigen Aufgaben pro Objekt

Sobald alle **regelmäßigen Aufgaben erledigt sind, ändert sich der Status auf Erledigt und die Einheit verschwindet aus der Liste.** In der Objektübersicht der App gibt es einen **Gesamtüberblick** über alle Einheiten, **bei denen regelmäßige Aufgaben mit Priorität offen sind.** Auf diese Weise wird vermieden, dass die periodischen (regelmäßigen) Aufgaben, die zur regelmäßigen Reinigung gehören, aus den Augen verloren wird.

#### Cleaning

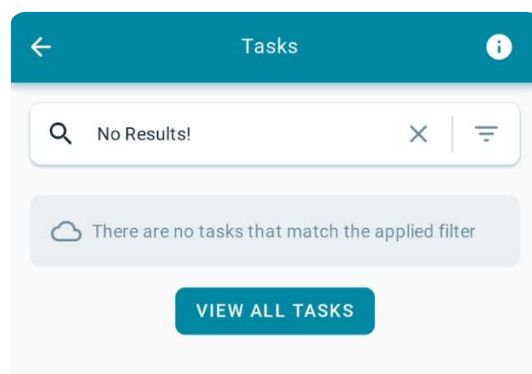
	Regular 11 units	>
	Periodic 50 units with 200 priority tasks	>
	50 units	>

---

## ARBAUFGABEN

### Filter schnell ausschalten

Die Aufgabenübersicht in der App kann durchsucht und gefiltert werden. So können Mitarbeiter zum Beispiel sehen, welche Aufgaben ihnen zugewiesen sind. Wir haben die **Anzeige verdeutlicht** und eine Option hinzugefügt um den Suchauftrag und den Filter mit einem Klick zu entfernen. Werden in der



Aufgabenübersicht keine Ergebnisse angezeigt, da dem Benutzer keine Aufgaben zugewiesen wurden oder weil bereits alle Aufgaben erledigt wurden, kann von jetzt an schnell und einfach der Filter ausgeschaltet werden.

**Mehr lesen in unseren release notes**

---

Haben Sie ein Feedback oder Wünsche? [Lassen Sie es uns hier wissen](#) und wer weiß, vielleicht setzen wir Ihr Feedback in eine schöne Verbesserung um!



**Geben Sie Ihr Feedback!**

**Bis zur nächsten Veröffentlichung!**

Team [Leviy](#)

---



*Copyright © 2023 Levy, All rights reserved.*

Want to change how you receive these emails?  
You can update your preferences or unsubscribe from this list.