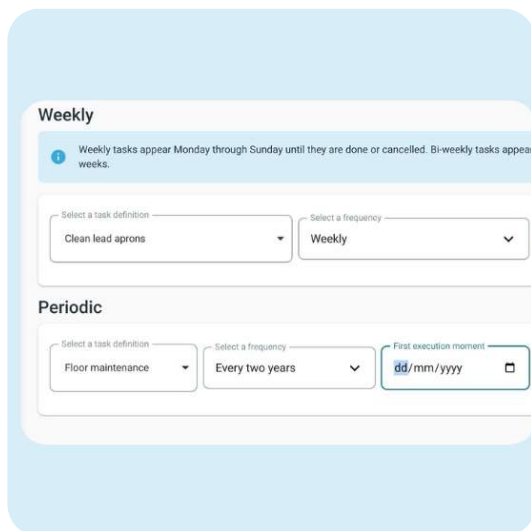




Edition #9 2023

**What's  
new with**  
 **leviy**  
is zvoore company.



**Weekly**

Weekly tasks appear Monday through Sunday until they are done or cancelled. Bi-weekly tasks appear weeks.

Select a task definition: Clean lead aprons | Select a frequency: Weekly

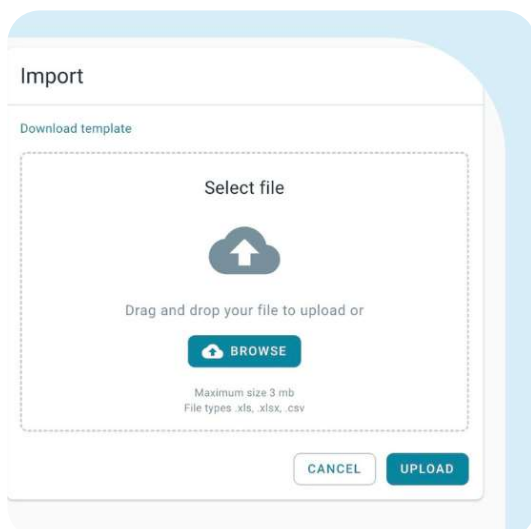
**Periodic**

Select a task definition: Floor maintenance | Select a frequency: Every two years | First execution moment: dd/mm/yyyy

## Reinigung

### Regelmäßige Aufgaben

Zusätzlich zu den täglichen und wöchentlichen Aufgaben ist es jetzt möglich, Aufgaben in Frequenzen in einem Arbeitsprogramm zu konfigurieren. Außerdem können Sie hier den ersten Ausführungszeitpunkt wählen, woraufhin die App Sie zur Verwendung der perfekten Frequenz führt.



**Import**

Download template

Select file

Drag and drop your file to upload or

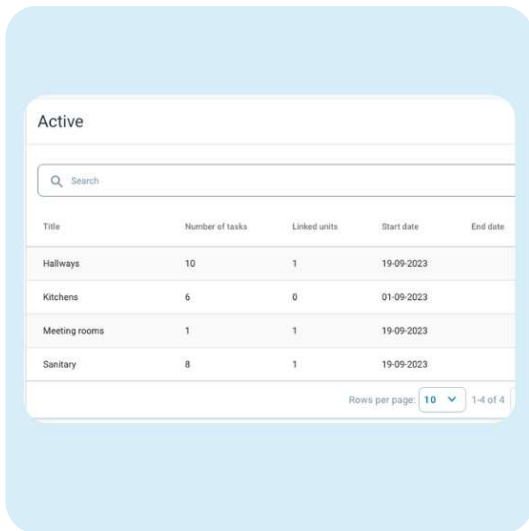
**BROWSE**

Maximum size 3 mb  
File types .xls, .xlsx, .csv

**CANCEL** **UPLOAD**

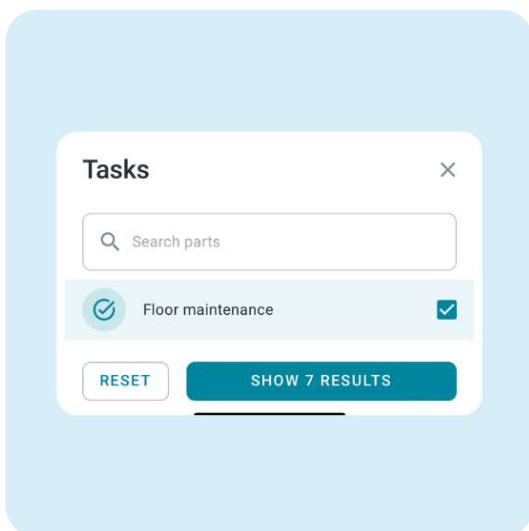
## Verknüpfung mit Einheiten

Da Arbeitsprogramme innerhalb einer Einheitenkategorie sehr unterschiedlich sein können, können Sie jetzt Arbeitsprogramme für bestimmte Einheiten erstellen. Um Arbeitsprogramme mit einer großen Anzahl von Einheiten zu verknüpfen, haben wir eine neue Importfunktion hinzugefügt.



## Bessere Übersicht

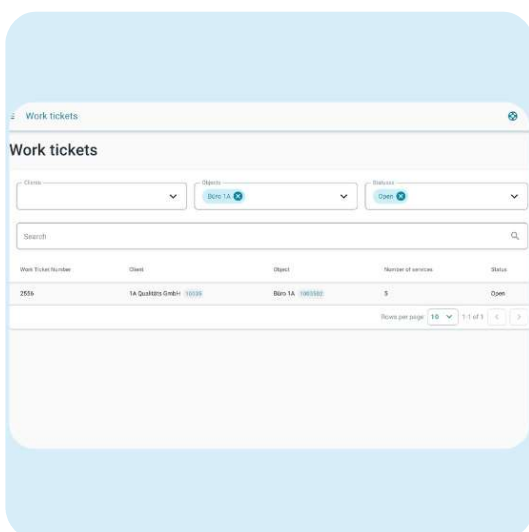
Die Übersicht der Arbeitsprogramme pro Objekt ist kompakter geworden, so dass sie auf einen Blick zu sehen sind. Sie ist unterteilt in Aktiv und Inaktiv. Diese Zustände werden durch das Start- und Enddatum eines Arbeitsprogramms bestimmt. Ab dem Gültigkeitsdatum werden die Aufgaben in der App verfügbar.



## Filter nach Aufgabendefinition

Regelmäßige Aufgaben können jetzt nach Aufgabendefinition gefiltert werden. So sehen Sie auf einen Blick pro Objekt, wo z.B. die Bodenpflege noch zu erledigen ist.

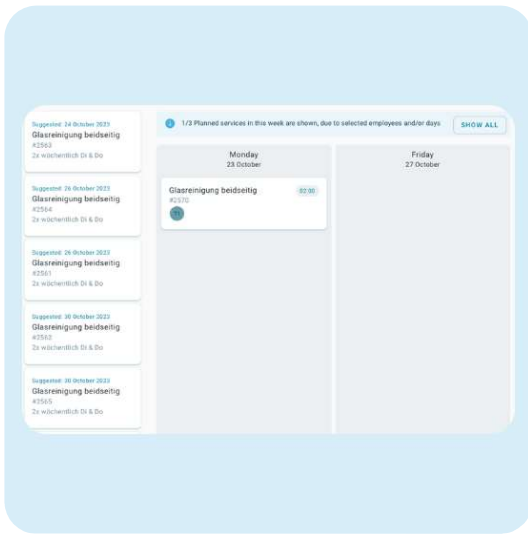
Mehr lesen in unseren  
release notes



## Arbeitscheine

### Besserer Einblick

Alle Arbeitscheine können jetzt in der Webanwendung eingesehen werden. Tabellen mit übersichtlichen Spalten und umfangreichen Filtermöglichkeiten zeigen die verfügbaren Daten an. Auf diese Weise hat das Backoffice jeden Auftrag jederzeit im Blick.



## Bessere Filterhilfe

Die Schaltfläche "Alle anzeigen" hat die Tage ausgeblendet, die von einem der anderen Filter ausgeschaltet wurden, wenn dieser keine Aufgaben hatte. Nach einer Änderung reduziert die Schaltfläche "Alle anzeigen" nicht mehr die Anzahl der angezeigten Tage.



## Statusübersicht Arbeitsaufträge

Jetzt ist auch eine umfassende Ansicht aller Aufträge verfügbar, um einen Einblick zu geben. Es ist auch einfach, den Status eines Auftrags abzurufen.

Mehr lesen in unseren  
release notes

Haben Sie ein Feedback oder Wünsche? Lassen Sie es uns hier wissen und wer weiß, vielleicht setzen wir Ihr Feedback in eine schöne Verbesserung um!



**Bis zur nächsten Veröffentlichung!**

Team **Leviy**



Want to change how you receive these emails?  
You can [update your preferences](#) or [unsubscribe from this list](#).