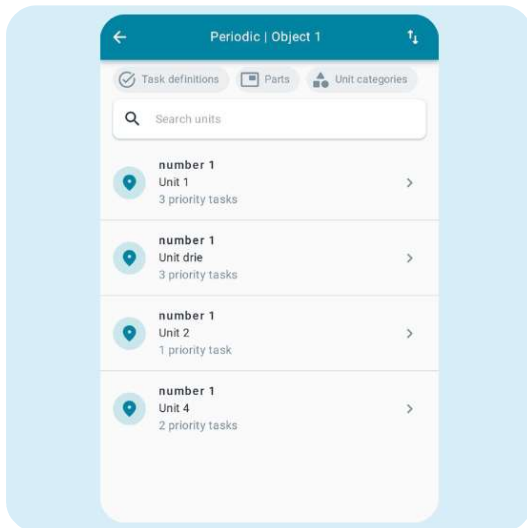




Edition #10 2023

## What's new with




### Reinigung

#### Nummer der Einheit

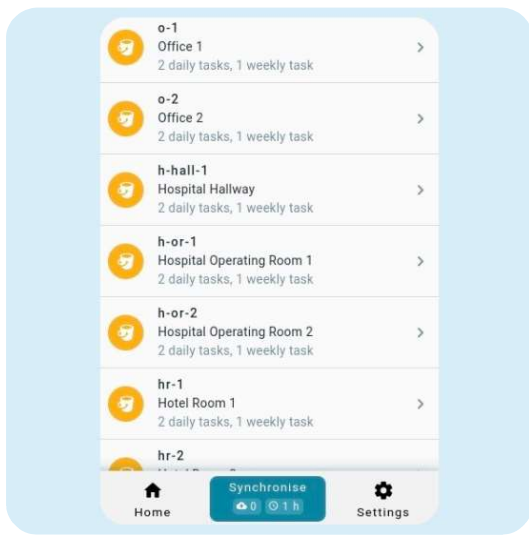
Die Einheitennummer ist jetzt an mehreren Stellen sichtbar. Das erleichtert die Unterscheidung zwischen den verschiedenen Räumen, und sie werden in der richtigen Reihenfolge sortiert.

Contact support



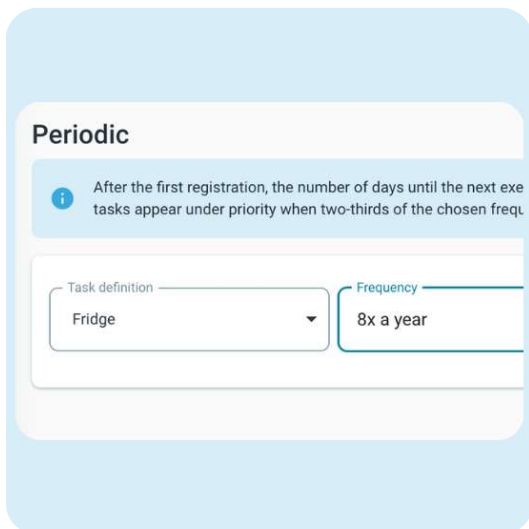
### Ende des Tages bis 3:00

Nicht rechtzeitig erledigte Aufgaben aus Arbeitsplänen werden automatisch um 00:00 Uhr abgebrochen. Da einige Standorte Schichten haben, die sich über zwei Tage erstrecken und bis nach 00:00 Uhr andauern, wurde diese Zeit auf 3:00 Uhr geändert.



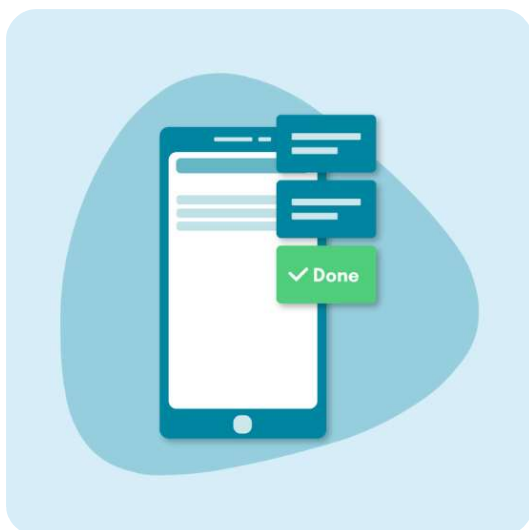
## Tägliche und wöchentliche Aufgaben

Die Liste der Einheiten mit regelmäßigen Aufgaben zeigt jetzt auch auf einen Blick die Anzahl der täglichen und wöchentlichen Aufgaben für jede Einheit.



## Neue periodische Häufigkeit

Für periodische Aufgaben wurde eine zusätzliche Häufigkeit von acht Mal pro Jahr ermöglicht.



## Teilen-Filter intuitiver

In der Liste der Einheiten mit regelmäßigen Aufgaben wurde der Filter für Teile aufgeteilt. Es ist jetzt möglich, Teile nach Unterteilung zu filtern. Statt auf Teile klicken Sie jetzt also auf **Blöcke**, **Gebäudeteile**, **Stockwerke** oder **Zonen**. Auf diese Weise können Sie auch Teile aus verschiedenen Layouts leicht kombinieren.

Sie können die Struktur eines Objekts in Levy mit Hilfe von Layouts und Teilen abbilden. Unterteilungen sind z. B. Gebäudeteile, Zonen oder Stockwerke. Für jedes Layout können Sie die Teile angeben, zum Beispiel "Gebäudeteil Nord" und "Gebäudeteil Süd" für das Layout "Gebäudeteile". Dieses Layout erscheint in allen möglichen

Funktionalitäten, zum Beispiel in der Aufgabenliste der Reinigungskraft, in Berichten oder in Analysen.

Task	Days
afvalbakken ledigen/zak verwisselen/buitenzijde afnemen	✓ Mon   Tue   ✓ Wed
koffieautomaat buitenzijde afnemen	✓ Mon   ✓ Tue   ✓ Wed
linoleum vloer stofwissen/moppen	✓ Mon   ✓ Tue   ✓ Wed
stoelen stofferig stofzuigen en frame afnemen	✓ Mon   Tue   ✓ Wed
tafels/bureaus reinen	✓ Mon   ✓ Tue   ✓ Wed

## Ansicht der Aufgaben und Beschreibungen

Die Titel und Beschreibungen der Aufgabendefinitionen sind in der Übersicht jedes Arbeitsplans zusammengefasst. Dies dient der besseren Lesbarkeit.

Work Ticket Number	Client	Object	Service	Status	Date
2520	TA Qualitäts GmbH 10035	TA Qualitäts GmbH 10035A1	Glasreinigung beidseitig	finished	22/08/2023, 02:00:00
2521	TA Qualitäts GmbH 10035	TA Qualitäts GmbH 10035A1	Glasreinigung beidseitig Leistungsbeschreibung x7 täglich	finished	23/08/2023, 02:00:00
2518	Arztelhaus Lingen 10003	Hausärztliche Praxis EG 1000302	Glasreinigung einseitig	finished	24/08/2023, 02:00:00
2518	Arztelhaus Lingen 10003	Hausärztliche Praxis EG 1000302	Glasreinigung einseitig	finished	24/08/2023, 15:00:00
	Arztelhaus	Hausärztliche			28/08/2023

## Arbeitsaufträge

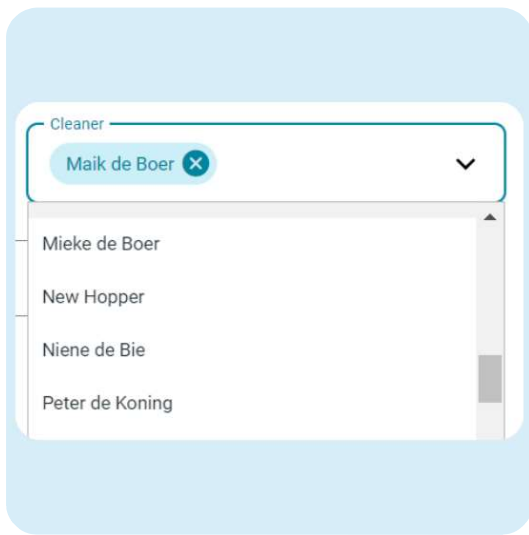
### Status und Uhrzeit

Für Arbeitsaufträge und Jobs wurden die Übersichten um detailliertere Statistiken erweitert, wie z.B. den Status sowie Datum und Uhrzeit, zu der dieser Status erreicht wurde.

Client	Object	Number of services	Status
Pizza e Restorante Alberto 10009	Restaurant Innenbereich 1000901	✓ 1	Signed
Reisewelt Schiller 10056	Reisewelt Schiller 1005601	✓ 1	Signed
Reisewelt Schiller 10056	Reisewelt Schiller 1005601	✓ 1	Signed

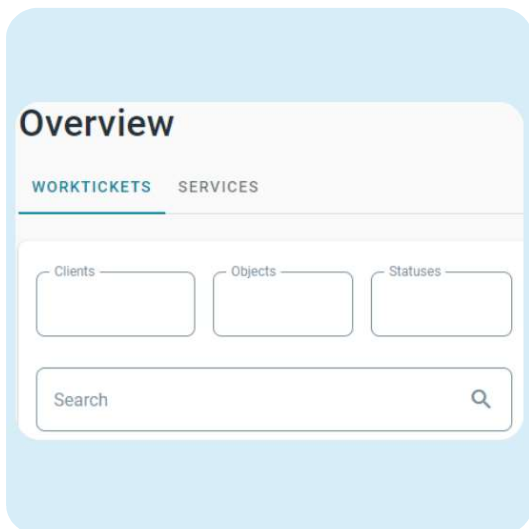
## Ansicht der zugrunde liegenden Aufträge

In der neuen Arbeitsauftragsübersicht wird in der Liste die Anzahl der Aufträge angezeigt. Diese kann nun angeklickt werden, so dass Sie leicht vom gewünschten Arbeitsauftrag zu den zugrundeliegenden Aufträgen wechseln können.



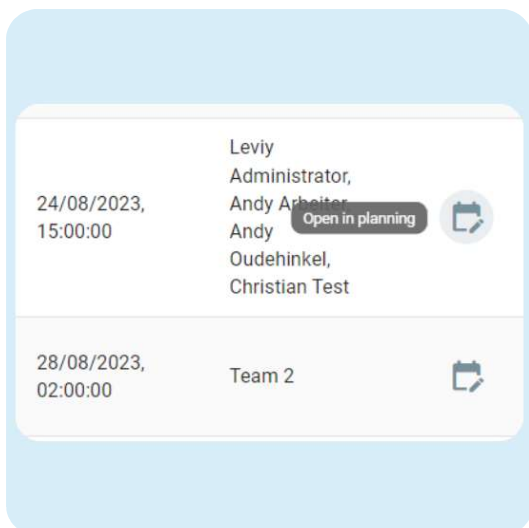
## Zugeordnete Mitarbeiter filtern

In der Übersicht der Zuordnungen können Sie nach dem zugeordneten Mitarbeiter filtern. Auf diese Weise können Sie leicht erkennen, wer welchem Auftrag zugeordnet ist, und bei Bedarf Anpassungen oder Änderungen vornehmen.



## Suche und Filterung

Zuvor war es möglich, nach verschiedenen Eigenschaften zu suchen. Einige wurden durch vorgefertigte Filter ersetzt, um mehrere Kombinationen zu unterstützen. Die Suchleiste ist jetzt für die Suche nach Auftragsnummer, Auftragstitel und Auftragsbeschreibung vorgesehen.



## Änderungen vornehmen

Von der Auftragsübersicht aus ist es jetzt möglich, zur Planung pro Auftrag zu navigieren. So können Sie bei Bedarf leicht Änderungen vornehmen.

Lesen Sie mehr in unseren release notes

---

Wie bereits angekündigt, haben wir in den letzten Monaten in kurzen Abständen an der Aktualisierung unserer Plattform gearbeitet. Viele neu entwickelte Funktionen stellen wir jetzt sofort zur Verfügung, statt wie bisher im 5-Wochen-Rhythmus. Ab 2024 werden wir diesen Ansatz für alle neuen Funktionalitäten und Aktualisierungen standardisieren. Im Einklang

mit dieser Änderung wird auch die Methodik für die Versionshinweise und den Produktnewsletter angepasst: **Wir werden Erneuerungen von nun an in einem monatlichen Rhythmus kommunizieren.**

**Bis zur nächsten Veröffentlichung!**

Team [Leviy](#)



*Copyright © 2023 Leviy, All rights reserved.*

Want to change how you receive these emails?  
You can [update your preferences](#) or [unsubscribe from this list](#).