

Edition #3 2024

**What's
new with**

a zvoove company.

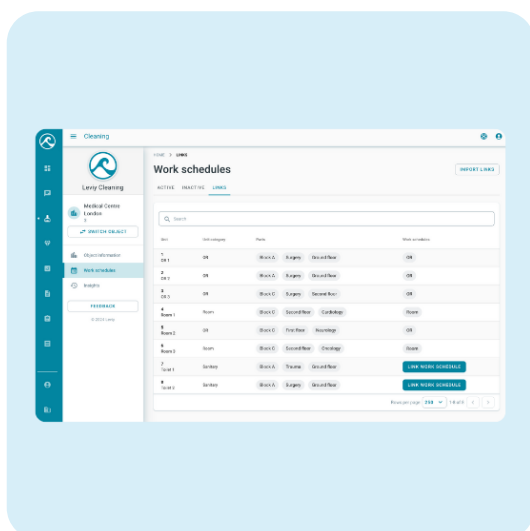


Schoonmaak

Aanpassen werkprogramma

Bij het maken van wijzigingen aan een werkprogramma kun je hier een startdatum invullen, zo plan je makkelijk vooruit!

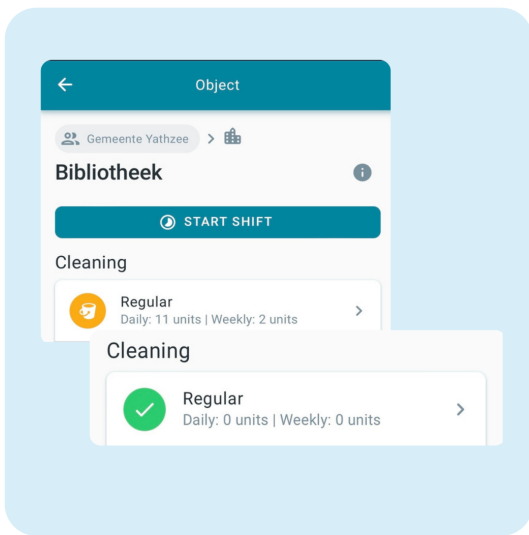
Lees meer in onze
release notes



Schoonmaak

Werkprogramma koppelen aan unit

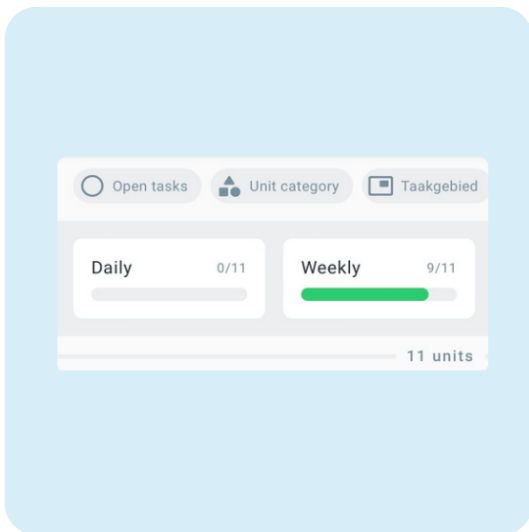
Koppel eenvoudig je werkprogramma aan een unit vanuit het overzicht van koppelingen. Hier kun je ook zoeken op unit titel en nummer.



Schoonmaak

Schoonmaakstatus object scherm

Op het object scherm lees je van de schoonmaakstatus af of er nog units zijn met openstaande dagelijkse of wekelijkse taken. Als alle taken zijn afgerond zal deze "Schoon" weergegeven.



Schoonmaak

Voortgang wekelijkse taken

Bovenin het balkje is duidelijk te zien hoeveel units er in totaal zijn en bij hoeveel de (twee) wekelijkse taken al zijn afgerond.

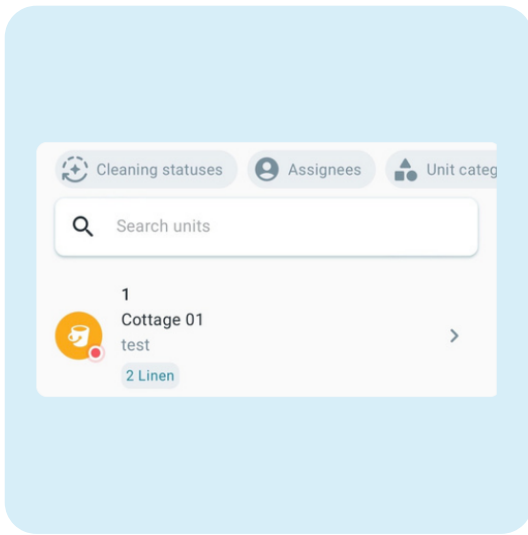


Schoonmaak

Wekelijkse taken selecteren

Bij het afronden van (twee) wekelijkse taken is het nu mogelijk om deze allemaal in één keer te selecteren. Dit scheelt een hoop tijd!

Lees meer in onze
release notes



Schoonmaak Kleur indicator aandachtspunten

In het icoon voor de schoonmaakstatus is de kleur van de indicator voor aandachtspunten prominenter gemaakt met rood, zodat deze er beter uitspringt.

Schoonmaak Dagelijkse taken

Dagelijkse taken die niet zijn uitgevoerd op de ingeplande dag worden vanaf heden automatisch geannuleerd.

Tot de volgende release!

Team [Leviy](#)



Dit is een servicebericht. U ontvangt dit bericht, omdat u de rol 'applicatiebeheer' of 'back-office medewerker' heeft in Leviy, of als ontvanger bent aangemeld voor uw organisatie.

Copyright © 2024 Leviy, All rights reserved.

Want to change how you receive these emails?
You can [update your preferences](#) or [unsubscribe from this list](#).